



2025 год

ПРОМЫШЛЕННОСТЬ БРЕСТСКОЙ ОБЛАСТИ

Доля в ВРП*

25,7%

+0,6 п.п.
к 2024 году

Доля в численности
занятых

24,2%

Доля в экспорте
товаров*

97,4%

+0,5 п.п.
к 2024 году

Количество
организаций
(единиц; на конец года)

1 959

Численность
работников**
(тыс.человек)

123,1

+0,9
к 2024 году



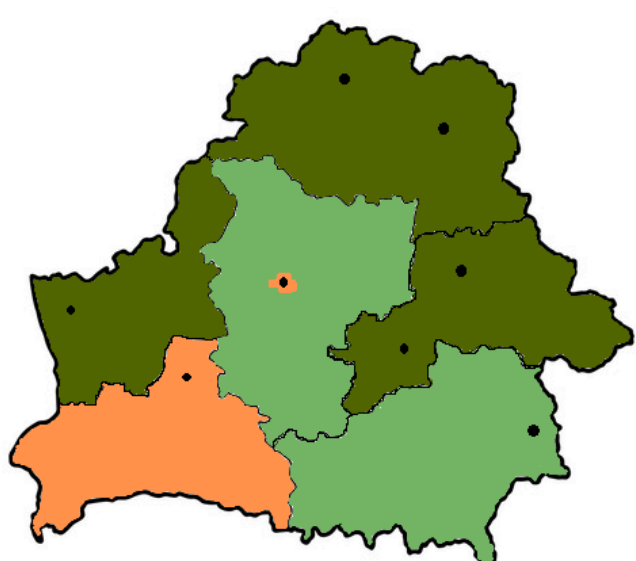
**Списочная численность работников в среднем за год

Объем промышленного производства (в текущих ценах)

27,7

млрд. рублей

ПО ОБЛАСТЯМ И Г.МИНСКУ



ДОЛЯ РЕГИОНОВ (в % к итогу)

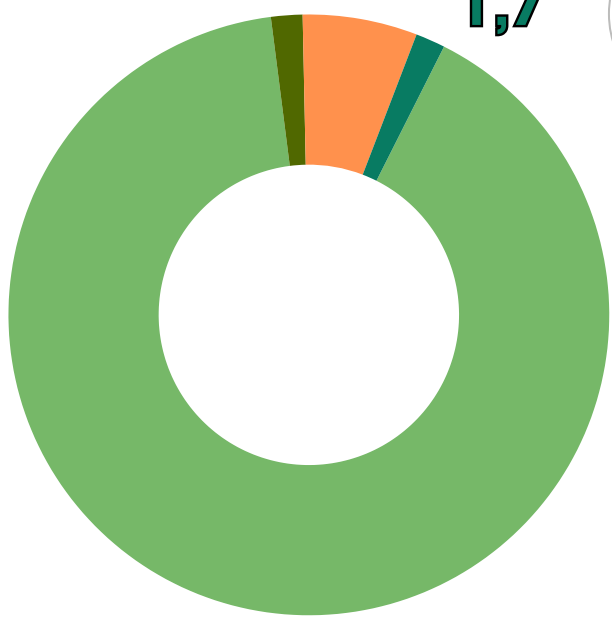
- 8,0 - 11,5
- 11,6 - 15,6
- 15,7 - 23,0

ПО ВИДАМ ДЕЯТЕЛЬНОСТИ


ДОЛЯ В ОБЪЕМЕ (%)

ИНДЕКС (в сопоставимых ценах; в % к 2024 году)

1,7 5,9 1,7



90,7



Обрабатывающая промышленность

102,1%



Горнодобывающая промышленность

100%



Электроэнергия, газ, пар, горячая вода, кондиционирование воздуха

90,2%

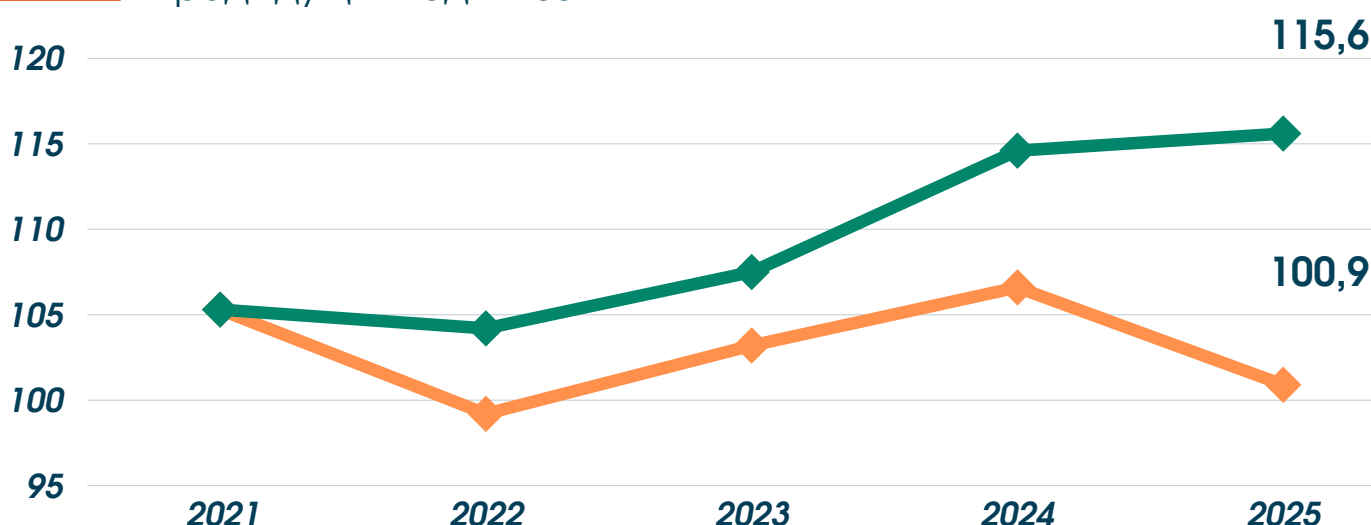


Водоснабжение, сбор, обработка и удаление отходов

99,7%

Индекс промышленного производства (в сопоставимых ценах; в %)

2020 = 100
Предыдущий год = 100




Актуальная информация размещена:



БАЗА
СТАТИСТИЧЕСКИХ
ДАННЫХ



ЦЕЛИ
УСТОЙЧИВОГО РАЗВИТИЯ В
БЕЛАРУСИ



РЕГИОНАЛЬНЫЕ ПОКАЗАТЕЛИ
ЦЕЛЕЙ
УСТОЙЧИВОГО РАЗВИТИЯ В
БЕЛАРУСИ

При использовании информации ссылка на Главное статистическое управление Брестской области является обязательной
© Главное статистическое управление Брестской области

Телефон: +375 162 20 24 42
E-mail: prom.brest@belstat.gov.by

Адрес: 224701 г. Брест,
пр-т Машерова, 18